

RELAZIONE SUI QUESTIONARI CONOSCITIVO

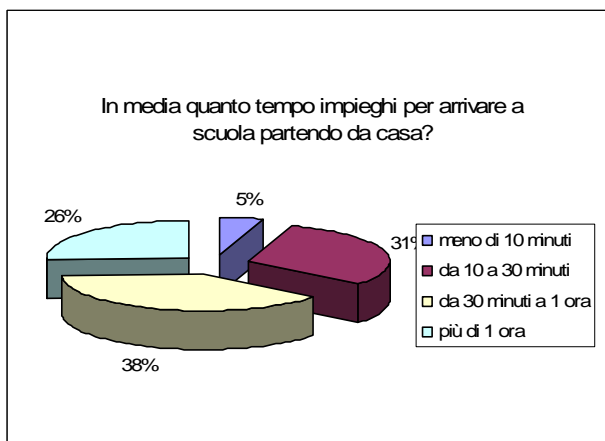
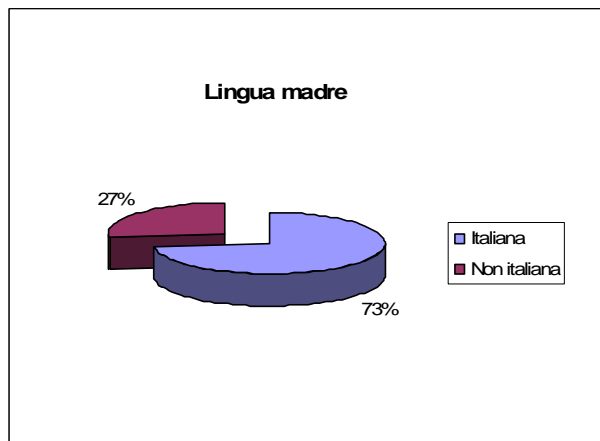
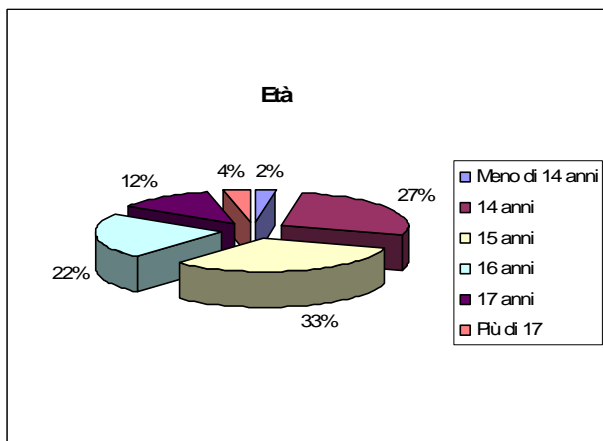
Nel mese di ottobre 2010 si è proceduto ad effettuare un’indagine di informativa generale tra gli alunni di due classi prime e due classi seconde della sede centrale del ‘Cattaneo’. L’indagine ha considerato cinque aspetti:

- a) età
- b) lingua madre
- c) tempi di percorrenza del tragitto casa-scuola
- d) mezzo attraverso il quale l’allievo ha saputo dell’esistenza di questa scuola
- e) motivazione della scelta della scuola

N° questionari totali = 81

	1° B OMT	1° D OMT	2° B OT	2° D OT
N° di alunni che hanno risposto il questionario (*)	26	25	14	16

Dall’esame dei questionari si evidenzia che i dati non si discostano significativamente dai risultati degli anni precedenti e che quindi possono essere considerati caratterizzanti e significativi per approfondire la realtà del nostro Istituto.



- una grossa percentuale degli studenti (64%) impiegano più di 30 minuti per arrivare a scuola partendo da casa, il 26% viaggia per più di un’ora.

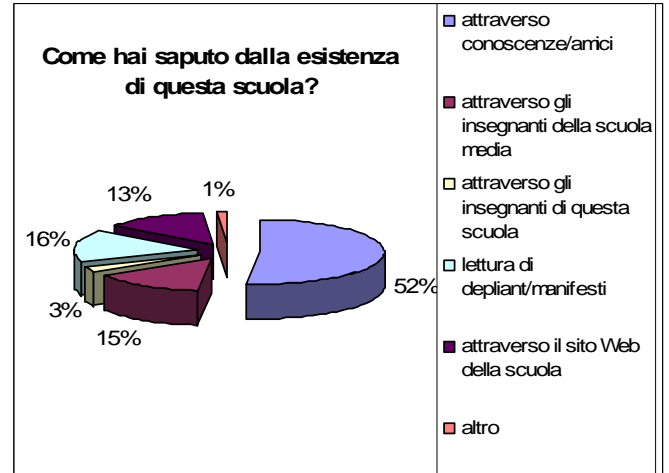
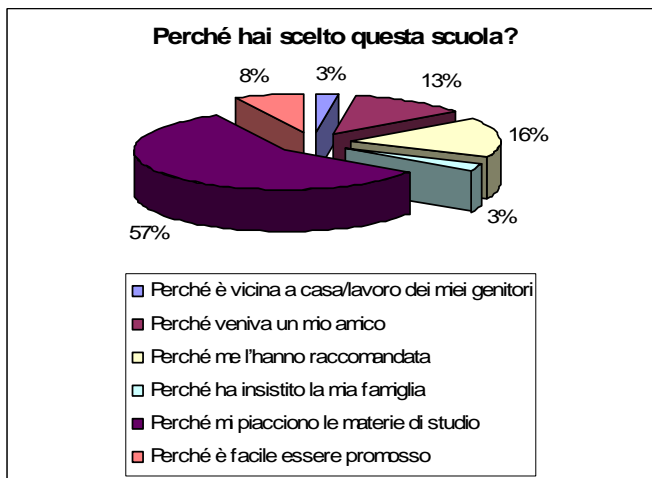
IPSIA "CARLO CATTANEO"

Lungotevere Testaccio, 32

Roma

A.S. 2010-2011

- la grande maggioranza (52 %) ha saputo dell'esistenza di questa scuola attraverso conoscenze e/o amici, il 31% attraverso depliant, manifesti e sito Web.



- la scuola è stata scelta soprattutto per una personale propensione per la meccanica o l'elettrotecnica (57%); un 13% l'ha scelta perché già veniva un suo amico, il 16% perché è stata raccomandata e il 8% perché convinto che fosse facile.

Prof.ssa M.Silvia Garibotti